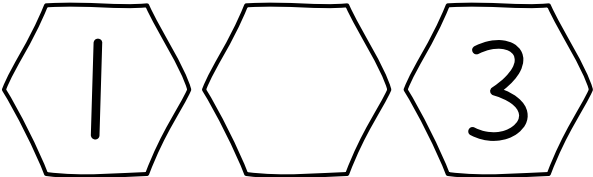





Klemmekort

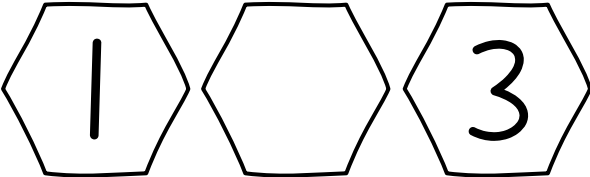

TALRÆKKE 1

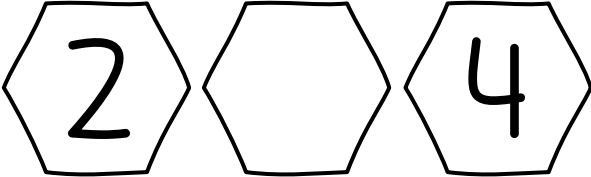

	2
	4
	6

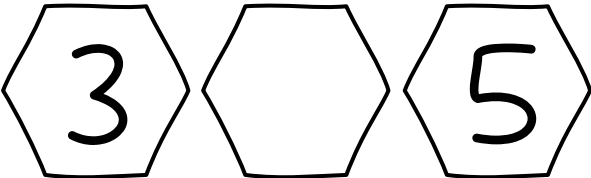




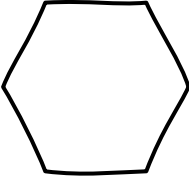


Forberedelse: Print kortene ud og laminer dem.


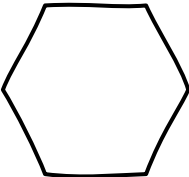


Vejledning: Sæt klemmen det tal der mangler


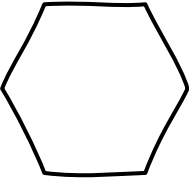


 	2
	4
	6


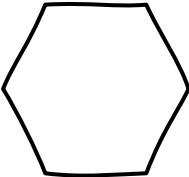


 	1
	3
	5


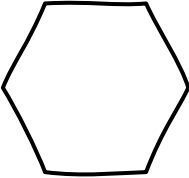


 	2
	4
	6


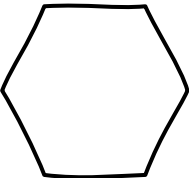


   	3
	5
	6

   	2
	3
	6

   	4
	5
	8

   	5
	6
	8

   	7
	9
	11

   	7
	8
	10

Om udgivelsen

Kæmpe tak!

Tak fordi du hentede mit materiale, det betyder mere end du tror, der er brugt mange timer på netop dette materiale, da design og tegninger er lavet af opgavemagi.dk 😊

Jeg håber at det bliver til stor glæde for dig og dine børn, uanset om det er til privat brug eller til undervisning.

Materialet er udarbejdet af Opgavemagi.dk.

Hvis du har spørgsmål eller kommentarer er du velkommen til at kontakte mig på opgavemagi@gmail.com

Al kopiering, analogt og digitalt, af dette materiale eller dele deraf er tilladt i henhold til undervisningsinstitutionens aftale med Copydan Tekst & Node. Kopiering, der går ud over begrænsningsreglerne i aftalen med Copydan Tekst & Node, kan alene finde sted efter forudgående aftale med licensgiver.

Alle illustrationer er tegnet af opgavemagi.dk

De bedste hilsner
Trine / Opgavemagi.dk

